

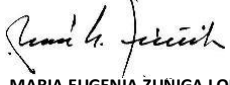
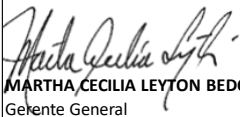







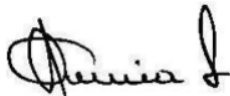
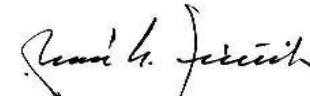
SC-CER657501

Información Financiera y Contable a diciembre 31 de 2021



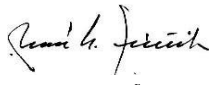
CENTRAL DE COOPERATIVAS AGRARIAS Nit.890,304,469-5 ESTADO DE SITUACIÓN FINANCIERA COMPARADO (Expresados en Pesos Colombianos)							
CONCEPTO	NOTA	DIC/21	% PART.	DIC/20	%PART.	VARIACIÓN	% VAR
ACTIVO							
ACTIVO CORRIENTE							
EFFECTIVO Y EQUIVALENTE AL EFFECTIVO	[3]	\$256.133.101	9,54%	\$282.053.357	10,31%	(\$25.920.256)	-9,19%
INVENTARIOS		45.291	0,00%	48.111	0,00%	(2.820)	-5,86%
DEUDORES X PRESTAC.SERVICIO Y OTRAS CUENTAS X COBRAR	[4]	291.412.094	10,86%	312.482.492	11,42%	(21.070.397)	-6,74%
DETERIORO DEUDORES POR PRESTAC.SERVICIO Y OTRAS	[4]	(34.347.334)	-1,28%	(26.764.486)	-0,98%	(7.582.848)	28,33%
OTROS ACTIVOS		2.012.880	0,07%	2.264.695	0,08%	(251.815)	-11,12%
TOTAL ACTIVO CORRIENTE		515.256.033	19,20%	570.084.169	20,82%	(54.828.136)	-9,62%
ACTIVOS NO CORRIENTES							
INVERSIONES EN INSTRUMENTO DE PATRIMONIO	[5]	2.145.520.712	79,93%	2.141.726.962	78,27%	3.793.750	0,18%
TOTAL NO CORRIENTE		2.145.520.712	79,93%	2.141.726.962	78,28%	3.793.750	0,18%
ACTIVOS MATERIALES							
TERRENOS		5.202.287	0,19%	5.202.287	0,19%	0	0,00%
MUEBLES Y EQ. - COMP. Y COMUNICACIÓN		69.317.685	2,58%	72.847.685	2,66%	(3.530.000)	-4,85%
EQUIPO DE TRANSPORTE		13.320.000	0,50%	13.320.000	0,49%	0	0,00%
DEPRECIACIÓN ACUMULADA		(64.509.673)	-2,40%	(66.698.697)	-2,44%	2.189.024	-3,28%
TOTAL PROP. PLANTA Y EQUIPO	[6]	23.330.299	0,87%	24.671.275	0,89%	(1.340.976)	-5,44%
TOTAL ACTIVO		\$2.684.107.044	100%	\$2.736.482.406	100%	(\$52.375.362)	-1,91%
<div style="display: flex; justify-content: space-between; align-items: flex-start;"> <div style="width: 30%;">  <p>MARTHA CECILIA LEYTON BEDOYA Representante Legal</p> </div> <div style="width: 30%;">  <p>GLORIA INES URDUÑEZ SERNA Contadora Pública TP-93001-T</p> </div> <div style="width: 30%;">  <p>MARIA EUGENIA ZUNIGA LOPEZ Revisora Fiscal TP-6091-T Ver dictamen adjunto</p> </div> </div>							



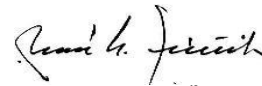
CENTRAL DE COOPERATIVAS AGRARIAS Nit.890,304,469-5 ESTADO DE SITUACIÓN FINANCIERA COMPARADO (Expresados en Pesos Colombianos)							
	NOTA	DIC/21	% PART.	DIC/20	%PART.	VARIACIÓN	% VAR
PASIVO Y PATRIMONIO							
PASIVO							
PASIVO CORRIENTE							
COMPROMISO DE COMPRA	[07]	\$79.668.615	2,97%	\$78.424.085	2,87%	\$ 1.244.530	1,59%
CUENTAS POR PAGAR	[08]	99.310.033	3,70%	102.680.792	3,75%	(3.370.759)	-3,28%
IMPUESTOS POR PAGAR	[09]	116.126.395	4,33%	108.587.000	3,97%	7.539.395	6,94%
OBLIGACIONES LABORALES POR BENEFICIOS A EMPLEADOS	[10]	127.488.846	4,75%	123.037.730	4,50%	4.451.116	3,62%
INGRESOS ANTICIPADOS Y PARA TERCEROS		3.502.240	0,13%	4.492.022	0,16%	(989.782)	-22,03%
FONDOS SOCIALES	[11]	25.390.254	0,95%	54.993.623	2,01%	(29.603.368)	-53,83%
SUBTOTAL PASIVO CORRIENTE		451.486.383	16,82%	472.215.252	17,26%	(20.728.868)	-4,39%
PASIVO A LARGO PLAZO							
COMPROMISO DE COMPRA	[07]	\$0	0,00%	\$41.978.830	1,53%	(\$41.978.830)	-100,00%
TOTAL PASIVO A LARGO PLAZO		0	0,00%	41.978.830	1,53%	(41.978.830)	-100,00%
TOTAL PASIVO		451.486.383	16,82%	514.194.082	18,79%	(62.707.698)	-12,20%
PATRIMONIO							
APORTES SOCIALES	[12]	\$1.364.079.949	50,82%	\$1.345.970.875	49,19%	\$18.109.074	1,35%
RESERVAS	[13]	343.326.770	12,79%	335.842.267	12,27%	7.484.503	2,23%
FONDOS SOCIALES CAPITALIZADOS	[14]	321.794.289	11,99%	304.975.164	11,14%	16.819.125	5,51%
AUXILIOS Y DONACIONES	[15]	156.766.093	5,84%	156.766.093	5,73%	0	0,00%
RESULTADO ACUMULADO POR ADOPCION POR 1ERA VEZ	[16]	24.492.285	0,91%	24.492.285	0,90%	0	0,00%
RESULTADO DEL EJERCICIO		22.161.275	0,83%	54.241.641	1,98%	(32.080.366)	-59,14%
TOTAL PATRIMONIO		2.232.620.660	83,18%	2.222.288.324	81,21%	10.332.336	0,46%
TOTAL PASIVO Y PATRIMONIO		\$2.684.107.044	100%	\$2.736.482.406	100%	(\$52.375.362)	-1,91%
  							
MARTHA CECILIA LEYTON BEDOYA Gerente General		GLORIA INÉS ORDOÑEZ SERNA Contadora Pública TP-93001-T		MARIA EUGENIA ZUÑIGA LOPEZ Revisora Fiscal TP-6091-T Ver dictamen adjunto			

CENTRAL DE COOPERATIVAS AGRARIAS Nit.890,304,469-5 ESTADO DE RESULTADOS INTEGRAL COMPARADO (Expresados en Pesos Colombianos)					
	NOTA	DIC/21	DIC/20	VARIACIÓN	% VAR.
INGRESOS ORDINARIOS					
AUDITORÍA INTERNA	[18]	\$235.722.604	\$200.692.234	\$35.030.370	17,45%
AUDITORÍA EXTERNA	[18]	1.046.996.280	1.037.114.144	9.882.136	0,95%
ASESORÍA TRIBUTARIA	[18]	130.778.489	119.848.061	10.930.428	9,12%
SEMINARIOS, CAPACITACIONES Y DIPLOMADOS	[19]	57.157.773	93.501.730	(36.343.957)	-38,87%
CENTRO CAFETERO	[20]	110.111.631	93.097.777	17.013.854	18,28%
VENTA SRV ADMINISTRATIVOS Y OTROS	[21]	135.434.424	151.290.495	(15.856.071)	-10,48%
OTROS INGRESOS					
DIVIDENDOS Y PARTICIPACIONES	[22]	9.708.054	77.933.436	(68.225.382)	-87,54%
INGRESOS FINANCIEROS	[23]	1.085.865	536.028	549.837	102,58%
UTILIDAD VENTA PROP-PLANTA Y EQUIPO		0	4.176.507	(4.176.507)	-100,00%
RECUPERACIÓN DE DETERIORO		0	0	0	100,00%
REINTEGRO DE GASTOS		0	1.051.138	(1.051.138)	-100,00%
APROVECHAMIENTO Y OTROS INGRESOS	[24]	13.041.051	33.794.377	(20.753.326)	-61,41%
TOTAL INGRESOS		1.740.036.171	1.813.035.928	(72.999.757)	-4,03%
GASTOS					
DE PERSONAL	[25]	\$1.188.492.161	\$1.220.318.074	(\$31.825.913)	-2,61%
GENERALES	[26]	467.635.407	453.845.761	13.789.646	3,04%
AMORTIZACIONES		0	798.000	(798.000)	-100,00%
DEPRECIACIONES		1.340.976	3.327.540	(1.986.564)	-59,70%
DETERIORO	[27]	7.330.818	27.752.923	(20.422.105)	-73,59%
TOTAL GASTOS		1.664.799.362	1.706.042.298	(41.242.936)	-2,42%
OTROS GASTOS					
FINANCIEROS	[28]	20.524.438	20.635.292	(110.854)	-0,54%
PENSION SANCIÓN		32.006.167	29.767.431	2.238.736	7,52%
GASTOS EXTRAORDINARIOS		544.929	1.926.577	(1.381.648)	-71,72%
REINTEGRO DE GASTOS		0	422.689	(422.689)	-100,00%
TOTAL OTROS GASTOS		53.075.534	52.751.989	323.545	0,61%
RESULTADO DEL EJERCICIO		\$22.161.275	\$54.241.641	(\$32.080.366)	

 MARTHA CECILIA LEYTON BEDOYA Representante Legal	 GLORIA INÉS ORDOÑEZ SERNA Contadora Pública TP-93001-T	 MARIA EUGENIA ZUÑIGA LOPEZ Revisora Fiscal TP-6091-T Ver dictamen adjunto
---	--	--

CENTRAL DE COOPERATIVAS AGRARIAS NIT.890.304.469-5 ESTADO DE CAMBIO EN EL PATRIMONIO COMPARATIVO A DICIEMBRE 31 DE 2021 Y 2020 (Expresados en Pesos Colombianos)										
	APORTES SOCIALES	RESERVA PROTECCION DE APORTES	OTRAS RESERVAS	FONDOS SOCIALES CAPITALIZADOS	FONDOS SOCIALES NO SUSCEPTIBLE A REPARTICIÓN	AUXILIOS Y DONACIONES	RESULTADO DE EJERCICIOS ANTERIORES	RESULTADOS ACUMULADOS POR ADOPCIÓN POR PRIMERA VEZ	RESULTADO DEL EJERCICIO	TOTAL PATRIMONIO
SALDO A DIC. 31 DE 2019	\$1.331.926.027	\$220.534.438	\$107.991.101	\$19.114.776	\$279.836.995	\$156.766.093	\$0	\$24.492.285	\$42.607.031	\$2.183.268.746
DISTRIBUCION EXCEDENTE 2019	0	7.316.728	0	0	6.023.393	0	0	0	(6.023.393)	\$7.316.728
MOV. NETO DEL EJERCICIO 2020	14.044.848	0	0	0	0	0	0	0	(36.583.638)	(\$22.538.790)
EXCEDENTE DEL EJERCICIO 2020	0	0	0	0	0	0	0	0	54.241.641	\$54.241.641
SALDO A DIC. 31 DE 2020	1.345.970.875	227.851.166	107.991.101	19.114.776	285.860.388	156.766.093	0	24.492.285	54.241.641	2.222.288.324
DISTRIBUCION EXCED. 2020	0	7.484.503	0	0	16.819.125	0	0	0	(54.241.641)	(\$29.938.013)
MOV. NETO DEL EJERCICIO 2021	18.109.074	0	0	0	0	0	0	0	0	\$18.109.074
EXCEDENTE DEL EJERCICIO 2021	0	0	0	0	0	0	0	0	22.161.275	\$22.161.275
SALDO A DIC. 31 DE 2021	\$1.364.079.949	\$235.335.669	\$107.991.101	\$19.114.776	\$302.679.513	\$156.766.093	\$0	\$24.492.285	\$22.161.275	\$2.232.620.660

 MARTHA CECILIA LEYTON BEDOYA Representante Legal	 GLORIA INÉS ORDOÑEZ SERNA Contadora Pública TP-93001-T	 MARIA EUGENIA ZUÑIGA LOPEZ Revisora Fiscal TP-6091-T Ver dictamen adjunto
---	--	--

CENTRAL DE COOPERATIVAS AGRARIAS NIT.890,304,469-5 ESTADO DE FLUJO DE EFECTIVO POR LOS AÑOS TERMINADOS EN DICIEMBRE 31 DE 2021 Y 2020 METODO DIRECTO (Expresados en Pesos Colombianos)			
ACTIVIDADES Y CONCEPTOS	VALOR A DICIEMBRE 31 DE 2021	VALOR A DICIEMBRE 31 DE 2020	VARIACIÓN ABSOLUTA
ACTIVIDADES DE OPERACIÓN			
Efectivo recibido por:			
Recaudo Deudores por prestación de servicios	\$1.938.326.401	\$1.871.694.345	\$66.632.057
Recaudo Apoyo Cooperativo	86.248.584	94.626.904	-8.378.320
Servicios Outsourcing y Administrativos	0	43.720.358	-43.720.358
Otros Recaudos	12.440.617	33.550.085	-21.109.468
Total efectivo recibido	\$2.037.015.602	\$2.043.591.691	(\$6.576.089)
Pagos efectuados a:			
Empleados	(1.082.899.982)	(1.025.073.820)	(57.826.162)
Proveedores	(401.645.748)	(511.510.818)	109.865.070
Aportes patronales	(239.051.794)	(194.003.800)	(45.047.994)
Impuestos	(298.279.598)	(309.364.778)	11.085.180
Financieros	(14.200.178)	(14.855.933)	655.755
Fondos Sociales	(43.110.165)	(34.645.343)	(8.464.822)
Total pagos efectuados	(\$2.079.187.465)	(\$2.089.454.492)	\$10.267.027
FLUJO DE EFECTIVO NETO EN ACTIVIDADES DE OPERACIÓN	(\$42.171.863)	(\$45.862.801)	\$3.690.938
ACTIVIDADES DE INVERSIÓN			
Compra propiedad planta y equipo	0	(2.379.392)	\$2.379.392
Venta propiedad planta y equipo	12.000.000	0	12.000.000
Nuevas inversiones y Aportes	(51.364.801)	(47.840.093)	(3.524.708)
Dividendos Recibidos	0	80.615.782	
FLUJO DE EFECTIVO NETO EN ACTIVIDADES DE INVERSIÓN	(\$39.364.801)	\$30.396.297	\$10.854.684
ACTIVIDADES DE FINANCIACIÓN			
Capitalizaciones	16.292.022	8.778.030	7.513.992
Obligaciones Otorgadas	(82.103.328)	0	(82.103.328)
Recaudo de Obligaciones Otorgadas	123.859.183	0	
FLUJO DE EFECTIVO NETO EN ACTIVIDADES DE FINANCIACIÓN	\$55.616.407	\$8.778.030	(\$77.020.806)
AUMENTO O DISMINUCION EFECTIVO	(25.920.256)	(6.688.474)	(62.475.183)
Efectivo a diciembre 31 año anterior	282.053.357	288.741.831	(6.688.474)
EFECTIVO A DICIEMBRE 31 DEL EJERCICIO	\$256.133.101	\$282.053.357	(\$69.163.657)
 MARTHA CECILIA LEYTON BEDOYA Representante Legal			
 GLORIA INÉS ORDOÑEZ SERNA Contadora Pública TP-93001-T			
 MARIA EUGENIA ZÚNIGA LOPEZ Revisora Fiscal TP-6091-T Ver dictamen adjunto			



**CENTRAL DE COOPERATIVAS AGRARIAS – CENCOA –
NIT.890.304.469-5**

**POLÍTICAS CONTABLES Y NOTAS EXPLICATIVAS A LOS ESTADOS FINANCIEROS
PARA EL AÑO TERMINADO A 31 DE DICIEMBRE 2021
(Cifras expresadas en pesos colombianos)**

NOTA 1 – ENTIDAD SOLIDARIA REPORTANTE

1.1 RAZÓN SOCIAL

Central de Cooperativas Agrarias, adopta la sigla CENCOA, la cual se utiliza para todos los efectos legales, separada o conjuntamente de su nombre o razón social completa.

1.2 OBJETO SOCIAL

El propósito de CENCOA es el de promover el desarrollo económico y social de las cooperativas asociadas, de los asociados de éstas y en general el de la comunidad rural. Está creada para realizar actividades de representación de sus asociados y promoción del desarrollo integral del sector cooperativo. Los servicios complementarios podrán ser prestados a través de sus dependencias internas o de sus instituciones anexas cuando fuere necesario. Del mismo modo propenderá por el desarrollo económico y social del cooperativismo en general, y demás formas asociativas que persigan fines sociales y de beneficio común.

1.3 NATURALEZA JURÍDICA

CENCOA es una empresa asociativa gremial de segundo grado, carácter privado, de interés social, cuyos asociados son simultáneamente aportantes y gestores de la entidad.

1.4 CUMPLIMIENTO DE LAS NCIF (Normas de Contabilidad e Información Financiera)

Con corte a la fecha de presentación de los estados financieros, la Central de Cooperativas Agrarias CENCOA se encuentra obligada a presentar solamente estados financieros individuales, los cuales fueron preparados de conformidad con lo dispuesto en los Decretos 2420 y Decreto 2496 de 2015.

Las normas contenidas en los Decretos son congruentes, en todo aspecto significativo, con el Estándar Internacional para Pymes emitidos por el IASB en el año 2009.

La presentación de los estados financieros de acuerdo con la NCIF para PYMES exige la determinación y la aplicación consistente de políticas contables a transacciones y hechos.

1.5 HECHOS OCURRIDOS DESPUÉS DEL CIERRE DEL PERÍODO

No se presentaron hechos relevantes después del cierre de los estados financieros que puedan afectar de manera significativa la situación financiera de La Central de Cooperativas Agrarias - CENCOA, reflejada en los estados financieros con corte al 31 de diciembre de 2021.



1.6 PRESENTACIÓN POR PRIMERA VEZ

El 29 de diciembre de 2012 el Ministerio de Comercio, Industria y Turismo expidió el Decreto 2784 mediante el cual se reglamenta la Ley 1314 de 2009, el estado colombiano emprende la Convergencia hacia la implementación de Estándares Internacionales de Información Financiera, determinando así las directrices a aplicar durante este proceso y delega en cabeza del Consejo Técnico de la Contaduría Pública, la responsabilidad de desarrollar las estrategias para su divulgación, participación y emisión de los respectivos decretos reglamentarios, situación se ha realizado a través de la emisión de los direccionamientos estratégicos con la participación de la comunidad contable del país.

Durante este proceso el Consejo Técnico de la Contaduría Pública (CTCP) en sus direccionamientos estratégicos ha definido el ámbito de aplicación clasificando las empresas en grupos, pertenecientes al Grupo 2, deberán aplicar NIIF para Pymes.

Dado que la CENTRAL DE COOPERATIVAS AGRARIAS - CENCOA pertenece al Grupo 2, (NIIF para Pymes) el periodo obligatorio de transición inicio el 1 de Enero de 2015 y terminara el 31 de Diciembre de 2015, la emisión de los primeros estados financieros comparativos bajo NCIF fueron el 31 de Diciembre de 2016.

1.7 UNIDAD DE MEDIDA

Los diferentes recursos y hechos económicos de CENCOA, se reconocen con una misma unidad de medida, como es nuestra moneda del entorno económico colombiano (“PESOS COLOMBIANOS”).

1.8 LUGAR Y FECHA DE CONSTITUCIÓN

CENCOA fue constituida el 6 de julio de 1967 en el municipio de Santiago de Cali mediante Asamblea General de fundadores, con Personería Jurídica No.653 de septiembre 15 de 1967, emanada del DANCOOP, y Escritura Pública No.4807 de octubre 20 de 1967, Notaría Primera del Círculo de Cali.

1.9 REFORMAS ESTATUTARIAS

La última reforma de estatutos fue el 28 de abril de 2011 vigente a la fecha, aprobados de acuerdo con las normas legales vigentes, por la XLVI Asamblea General Ordinaria de Asociados.

1.10 DOMICILIO PRINCIPAL

La sede de CENCOA, está ubicada en la carrera 5 No. 13 – 46 piso 11, Edificio el Café; de la ciudad Santiago de Cali, Departamento del Valle del Cauca, República de Colombia. No cuenta con sucursales ni agencias. Su ámbito de operaciones es todo el territorio nacional.

1.11 NÚMERO DE EMPLEADOS

CENCOA a diciembre 31 de 2020, termina con una planta de personal de 35 empleados, clasificados de la siguiente manera:

CONCEPTO DE CONTRATACIÓN	CANTIDAD
Total empleados Termino Indefinido	15
Total empleados Termino Fijo	14
Total de Aprendices	1
Total Pensionados	2
TOTAL DE EMPLEADOS DIRECTOS	32
Prestación de Servicio	7
TOTAL DE EMPLEADOS INDIRECTOS	7

1.12 DURACIÓN

Su duración es indefinida, pero podrá disolverse en cualquier momento de conformidad con lo expuesto en la Ley y sus Estatutos.

1.13 NEGOCIO EN MARCHA

CENCOA elabora sus estados financieros bajo la hipótesis de negocio en marcha.

PRINCIPALES POLÍTICAS Y PRÁCTICAS CONTABLES

Las principales políticas contables aplicadas en la preparación de los estados financieros se detallan a continuación; estas políticas han sido aplicadas uniformemente, a menos que se indique lo contrario.

NOTA 2. POLÍTICAS Y PRÁCTICAS CONTABLES

Los estados financieros han sido preparados sobre la base del costo histórico, menos Deterioro o a su valor razonable.

Las principales políticas contables aplicadas en la preparación de los estados financieros se detallan a continuación; estas políticas han sido aplicadas uniformemente en el año de transición de las NIIF, a menos que se indique lo contrario.

2.1 CONCEPTOS Y PRINCIPIOS GENERALES

2.1.1 Objetivos: La Central de Cooperativas Agrarias presentará Estados Financieros con el objetivo de:

- Proporcionar información sobre la situación financiera, el rendimiento y los Flujos de efectivo, de forma que dicha información sea útil para la toma de decisiones económicas.



SC-CER657501

- b. Mostrar los resultados de la gestión de la administración, dando cuenta de la responsabilidad en la gestión de los recursos confiados a la misma.

2.1.2 Cualidades de la Información Financiera: CENCOA, presentará sus Estados Financieros bajo las condiciones cualitativas de comprensibilidad, relevancia, materialidad, fiabilidad, esencia sobre forma, prudencia, integridad, comparabilidad, oportunidad y de equilibrio de costo, entendiendo este como el juicio que se ha tomado acerca de que los beneficios derivados de la información no deben exceder a los costos de suministrarla.

La situación financiera de CENCOA debe reflejar la relación entre los activos, los pasivos y el patrimonio en una fecha concreta, tal como se presenta en el estado de situación financiera, bajo la comprensión de los conceptos de:

- a. **Activos:** En tanto sean recursos controlados por CENCOA, como resultado de sucesos pasados, del que se espera obtener, en el futuro, beneficios económicos.
- b. **Pasivos:** En tanto sean obligaciones presentes de CENCOA, surgidas a raíz de sucesos pasados, al vencimiento de las cuales, espera desprenderse de recursos que incorporan beneficios económicos.
- c. **Patrimonio:** Como la parte residual de los activos de CENCOA, una vez deducidos todos sus pasivos.

CENCOA define su rendimiento como la relación entre los ingresos y los gastos durante un periodo sobre el que se informa. Para este fin, se presentará su rendimiento en un único estado financiero (un estado del resultado integral).

- a. **Ingresos:** Son los incrementos en los beneficios económicos, producidos a lo largo del periodo sobre el que se informa, en forma de entradas o incrementos de valor de los activos, o bien como decrementos de las obligaciones, que dan como resultado aumentos del patrimonio.
- b. **Gastos:** Son los decrementos en los beneficios económicos, producidos a lo largo del periodo sobre el que se informa, en forma de salidas o disminuciones del valor de los activos, o bien por la generación o aumento de los pasivos, que dan como resultado decrementos en el patrimonio.
- c. CENCOA considerará el concepto de **pérdidas** como otras partidas que cumplen la definición de gastos y que pueden surgir en el curso de las actividades ordinarias de la entidad. Las pérdidas se reconocerán en el estado del resultado integral de forma separada.



SC-CER657501

CENCOA hará reconocimiento o incorporación en los estados financieros de una partida que cumple la definición de un activo, pasivo, ingreso o gasto, sí y sólo sí se identifica o satisface los siguientes criterios:

- a. Si es probable que cualquier beneficio económico futuro asociado con la partida llegue a, o salga de CENCOA; y
- b. Si la partida tiene un costo o valor que pueda ser medido con fiabilidad.

2.1.3 Frecuencia de la Información: CENCOA presentará un juego completo de estados financieros anualmente así:

- a. Un Estado de la situación financiera
- b. Un estado del resultado integral para el periodo sobre el que se informa
- c. Un estado de cambios en el patrimonio del periodo sobre el que se informa
- d. Un estado de flujos de efectivo del periodo sobre el que se informa
- e. Notas, que comprenden un resumen de las políticas contables significativas y otra información explicativa.

Estados financieros que se definen a continuación:

El Estado de Situación Financiera: Es un estado financiero estático, mediante el cual se reportan cifras acumuladas a una fecha determinada, CENCOA preparará este estado financiero de forma que sus activos y pasivos se reflejen en orden de liquidez, detallando totales y subtotales, se incluirán otras partidas cuando el tamaño, naturaleza o función de una partida o grupo de partidas similares sea tal que la presentación por separado sea relevante para comprender la situación financiera de CENCOA.

El Estado de Resultado Integral: Es un estado financiero dinámico, mide el desempeño de la CENCOA a través de los hechos económicos y de las operaciones definitivas realizadas en un periodo determinado. CENCOA prepara y presenta este estado financiero de manera que se muestren las partidas de ingresos, costos y gastos reconocidos en el período, de acuerdo a la clasificación basada en la función y naturaleza que estos tengan dentro del estado financiero.

El Estado de Cambios en el Patrimonio: Es un estado financiero que muestra en forma detallada las variaciones, tanto de aumentos como disminuciones en el valor residual de los activos del ente económico, una vez deducidas todas las obligaciones. CENCOA prepara el estado de cambios en el patrimonio de tal manera que refleje una conciliación entre los importes en libros, al inicio y al final del período del patrimonio, detallando por separado los cambios procedentes de reservas, excedentes y/o pérdidas acumuladas.



SC-CER657501

El Estado de Flujos de Efectivo: Este estado financiero muestra el efectivo generado y utilizado en las actividades de operación, inversión y financiero. Para el efecto debe determinarse el cambio en las diferentes partidas del Estado de Situación Financiera que inciden en el efectivo.

CENCOA prepara el Estado de Flujos de Efectivo reflejando una conciliación entre los importes en libros, al inicio y al final de período, del efectivo y equivalente; detallando los flujos de efectivo realizados en el período, clasificados por actividades de operación, de inversión y de financiamiento. Para la preparación del flujo de efectivo proveniente de actividades de operación se utiliza el Método Directo.

Los estados financieros de La Central Cooperativas Agrarias – CENCOA - han sido preparados de acuerdo con las Normas de Contabilidad y de Información Financiera adaptadas en Colombia, según Decretos 2420 y 2496 de 2015, las cuales son congruentes con las Normas Internacionales de Información Financiera (NIIF) y sus correspondientes interpretaciones (CINIIF) emitidas por la International Accounting Standards Board (IASB).

2.2 PRÁCTICAS CONTABLES

Uso de Estimaciones y Juicios.

La preparación de los estados financieros requiere que la administración realice juicios, estimaciones y supuestos que afectan la aplicación de las políticas contables y los montos de activos, pasivos en general y pasivos contingentes en la fecha de corte, así como los ingresos y gastos del año.

Importancia Relativa y Materialidad

Los hechos económicos se reconocen, clasifican y miden de acuerdo con su importancia relativa o materialidad, en la preparación y presentación de los estados financieros.

2.2.1 Activos

Representan los recursos controlados por CENCOA, como resultado de sus operaciones y de cuya utilización se esperan beneficios económicos futuros.

Efectivo y Equivalente al Efectivo

Revela las políticas específicas de reconocimiento, medición, presentación y revelaciones del Efectivo y Equivalente de Efectivo, que incluye todos los dineros que la entidad tiene disponibles para su uso inmediato en caja, cuentas corrientes, cuentas de fiducia y se mantienen a su nominal, manejadas por la entidad en desarrollo de su objeto social. Su saldo se expresa en la moneda funcional en Colombia; el peso colombiano, sobre el cual no existen restricciones ni gravámenes de ningún tipo.



- a) **CAJA:** Al final de cada período el valor informado corresponde exclusivamente a efectivo.
- b) **BANCOS:** Presenta los saldos en libros y los saldos en extractos
- c) **INVERSIONES:** con disponibilidad inmediata

Medición Inicial

Inversiones de Deuda al costo amortizado: Al reconocer inicialmente un activo financiero considerado como Equivalente de efectivo, CENCOA, lo medirá al costo de la transacción y posteriormente al costo amortizado, método del interés efectivo.

Los demás instrumentos financieros considerados como Efectivo, se mediarán al costo de la transacción.

DEUDORES POR PRESTACIÓN DE SERVICIO Y OTRAS CUENTAS POR COBRAR

Se clasificaron en deudores y otras cuentas por cobrar dependiendo el origen y finalidad del reconocimiento y por la valoración por edades por edades de cartera.

Las cuentas por cobrar se originan en la prestación de los servicios de auditoría externa, revisoría fiscal, asesoría tributaria, capacitaciones.

Las cuentas por cobrar se clasificarán en el Estado de Situación Financiera como activo corriente para todos los saldos a cargo de los diferentes deudores que se recauden dentro de los doce meses siguientes a la fecha del periodo sobre el que se informa. Los demás saldos se clasificarán como activos no corrientes.

Medición inicial

Las cuentas por cobrar se reconocen inicialmente a su valor nominal que constituye el valor razonable, que es generalmente a su costo.

Medición posterior

Después de su reconocimiento inicial, las cuentas por cobrar se medirán al costo.

DETERIORO

Se debe evaluar al final de cada periodo sobre el que se informa, si existe evidencia objetiva de que un activo financiero o grupo de ellos del tipo de cuentas por cobrar estén deteriorados. Si tal evidencia existiese, CENCOA determinara el importe de cualquier pérdida por deterioro a 90 días, se procederá en primer término a identificar la situación financiera y económica del deudor, aplicando una tasa de descuento que sería la DTF, para traer a valor presente el saldo adeudado y efectuar la comparación con el importe en libros.

ACTIVOS FINANCIEROS NO CORRIENTES INVERSIONES

Comprende las inversiones que se encuentran representadas en Acciones, Cuotas y Partes de Interés Social en entidades de carácter estratégico para el desarrollo del objeto social de la entidad y que



están vinculadas con la industria cafetera nacional. También se incluyen Aportes Sociales en Entidades Solidarias.

Se reconocen inicialmente por su precio de transacción. Después del reconocimiento inicial estas inversiones se mantienen al costo menos cualquier deterioro del valor.

Las Inversiones a largo plazo se presentarán en el Estado de Situación Financiera como activo no corriente, cuando su vencimiento es de doce meses o más desde la fecha sobre la que se informa.

PROPIEDADES PLANTA Y EQUIPO Y DEPRECIACIONES

Corresponde a los activos indispensables para la prestación de los servicios de CENCOA. Se registran por su costo histórico menos la depreciación. El costo histórico incluye los gastos directamente atribuibles a la adquisición de los elementos. Como excepción en el Estado de Situación Financiera de apertura se tomó como costo de salvamento para vehículos, el valor del seguro contra todo riesgo menos el deducible del 10%.

La depreciación de los activos se calcula usando el método lineal para asignar la diferencia entre el costo o importe revalorizado de los activos y sus valores residuales durante las vidas útiles estimadas, que se indican a continuación:

- a) Maquinaria 10 años
- b) Muebles y Enseres, Equipo de Oficina 10 años
- c) Equipo de Computo 3 años
- d) Equipo de Transporte 5 años

Las ventas y retiros se contabilizan por el neto en libros y las diferencias de precios se llevan a los resultados del ejercicio. Los desembolsos por renovaciones y mejoras importantes son capitalizados, y los de mantenimiento y reparaciones se cargan a gastos. Los muebles y equipos se encuentran asegurados contra incendio, terremoto, actos mal intencionados de terceros, huelga, motín, asonada y conmoción civil. Los equipos de transporte se encuentran asegurados por responsabilidad civil, daños y hurto.

2.2.2 PASIVOS

Las cuentas por pagar son obligaciones de pago por bienes o servicios que se han adquirido de los proveedores en el curso ordinario de CENCOA. Las cuentas por pagar se clasifican como pasivo corriente si los pagos tienen vencimiento a un año o menos (o vencen en el ciclo normal de CENCOA si este fuera superior). En caso contrario, se presentan como pasivos no corrientes.

Los pasivos se medirán al costo amortizado si se evidencia que existe un interés implícito en la transacción.



SC-CER657501

CRÉDITOS EN BANCOS Y OTRAS OBLIGACIONES FINANCIERAS

Expresa el monto de Capital de las obligaciones financieras a corto y largo plazo; contraídas con entidades bancarias y otras instituciones, las cuales se encuentran desagregadas por acreedor.

CENCOA las reconocerá solo cuando se formalice el acuerdo que genera la obligación a pagar una suma de dinero determinada por medio de cuotas en fechas puntuales y a un plazo establecido

CUENTAS POR PAGAR

CENCOA reconocerá un elemento de cuentas por pagar, cuando se genere alta probabilidad de salida o sacrificio de recursos, aun si no formalice la factura y/o documento equivalente, pero exista la obligación por medio de cuotas en fechas puntuales y a un plazo establecido.

OBLIGACIONES LABORALES POR BENEFICIO A EMPLEADOS

Corresponde a los pagos de cualquier índole que se proporcionan a los empleados como contraprestación de sus servicios prestados y básicamente corresponde a cesantías, intereses de cesantías, vacaciones y sanción de pensionados del ejercicio corriente.

FONDOS SOCIALES MUTUALES Y OTROS

Registra el valor de los recursos apropiados de los excedentes, por decisión de la Asamblea General.

Los Fondos Sociales de Educación y Solidaridad se apropian con cargo a los excedentes de cada ejercicio de acuerdo con lo establecido en el Artículo 54 de la Ley 79 de 1988: Educación 20% y Solidaridad 10% del Excedente. Se utilizan de acuerdo con la reglamentación vigente aprobada por el Comité de Educación y Solidaridad en concordancia con las disposiciones vigentes sobre la materia.

2.2.3 PATRIMONIO

El patrimonio es el residuo de los activos reconocidos menos los pasivos reconocidos.

CAPITAL SOCIAL

Comprende el valor total de los aportes que los asociados han pagado a CENCOA, en dinero, con el ánimo de proveer capital de trabajo para el desarrollo del objeto social, que además sirven de garantía para los acreedores.

El aporte social de CENCOA es variable e ilimitado en cuanto al máximo; no obstante, tiene establecido un monto mínimo de aportes sociales no reducibles de \$350.000.000, suma que se encuentra totalmente cancelada. Los aportes sociales podrán cederse a otros asociados cuando el titular pierda su calidad, previa solicitud por escrito del órgano competente en cada entidad, sujeta a la autorización del Consejo de Administración de CENCOA.



SC-CER657501

RESERVAS Y FONDOS PATRIMONIALES

Este grupo se encuentra conformado por los recursos retenidos por CENCOA para su beneficio tomados de los excedentes, con el objeto de cumplir disposiciones legales, estatutarias o para fines específicos.

2.2.4 INGRESOS Y GASTOS

Se reconoce los ingresos por las actividades ordinarias así:

- a) Prestación de servicios.
- b) Los valores recibidos por terceros por utilización de activos como Intereses, regalías, dividendos, comisiones.

Los ingresos se miden por referencia al valor razonable del pago recibido o por recibir por CENCOA, de los servicios proporcionados, sin incluir impuestos sobre ventas, rebajas, descuentos y similares.

Los ingresos por Dividendos se reconocen cuando se conforma el derecho de CENCOA a Cobrarlos.

Los gastos agrupan las cuentas que representan los gastos administrativos, de ventas y otros gastos en que incurre la entidad en el desarrollo del giro normal de su actividad en un ejercicio determinado.

2.2.5 REVELACIONES

Estas cuentas se detallan con el ánimo de llevar un registro de cuentas informativas, para efectos de control, para cuantificar y revelar los hechos y circunstancias de los cuales se pueden generar derechos u obligaciones, que en algún momento afectaría la estructura financiera de la empresa y sirven para el buen manejo de la información gerencial o de futuras situaciones financieras.

2.2.6 REVELACIÓN DE RIESGOS

Comprende los criterios, políticas y procedimientos utilizados para la evaluación, administración, medición y control de cada uno de los conceptos de riesgos asociados al objeto social de CENCOA, de los cuales los más relevantes son:

Riesgo de Mercado: es la incertidumbre acerca de los rendimientos futuros de una inversión, como resultado de movimientos adversos en las condiciones de los mercados financieros. CENCOA no posee inversiones en títulos de deuda por lo tanto no se encuentra sujeta al riesgo de tasa de interés en este sentido.

En cuanto a su portafolio de inversiones, éstas son de carácter participativo y se encuentran compuestas por acciones, cuotas o partes de interés social en sociedades anónimas y limitadas; las cuales son de carácter estratégico para CENCOA, dado que dichas empresas se encuentran vinculadas a la industria cafetera nacional colombiana en diferentes sectores económicos. Por lo anterior, la conformación del Portafolio de Inversiones de CENCOA no tiene propósitos especulativos como lo serían los posibles rendimientos que se obtienen por dividendos o por valoración del valor de



mercado de los títulos. Otras inversiones menores están representadas en aportes en entidades de economía solidaria en cumplimiento del principio de integración cooperativa.

Riesgo de Crédito: Se refiere a la pérdida potencial en la que incurre quien otorga un crédito o presta sus servicios, debido a la posibilidad de que el deudor no cumpla con sus obligaciones, para lo cual CENCOA ha implementado los instrumentos necesarios para hacer el seguimiento de las cuentas por cobrar, siendo aquí donde se concentra el mayor nivel de riesgo.

Los deudores se originan por la prestación de sus servicios a las entidades asociadas y no asociadas, en los sectores cafetero, solidario, privado y público. Los servicios son facturados conforme a la Ley,

de acuerdo con los contratos, convenios y acuerdos establecidos para cada caso, tipo de servicio y entidad. En general la política de plazo para pago de las facturas es de 30 días.

Riesgo de Contraparte: El Riesgo de Contraparte corresponde a la pérdida potencial en que incurre un tenedor de un activo financiero, debido al incumplimiento de la empresa, banco o institución, que emitió el instrumento.

Se refiere a la incertidumbre asociada a la insolvencia o incapacidad de pago del emisor de un título. En lo referente al riesgo de contraparte por parte de los deudores por prestación de servicios, éstas se encuentran cubiertas en algunos casos por la institucionalidad cafetera del Valle. En cuanto al portafolio de inversiones, como se mencionaba anteriormente, presenta un desempeño positivo y estable durante los últimos años.

Riesgo de Liquidez: El Riesgo de Liquidez se refiere a la pérdida potencial en el valor del portafolio, debida a la necesidad de liquidar instrumentos financieros en condiciones no propicias. Para la medición y evaluación de este riesgo CENCOA periódicamente a través de la Gerencia, evalúa el estado de la Tesorería y planean las necesidades de liquidez, las cuales son informadas al Consejo de Administración y a la Junta de Vigilancia en cada una de sus sesiones y presenta recomendaciones sobre la estrategia y las políticas que en materia de servicios y de liquidez se deben adoptar.

Riesgo Operativo y Legal: El Riesgo Operativo y Legal se refiere a las pérdidas potenciales en las que puede incurrir una institución, debidas a la insuficiencia o fallas en los procesos, personas y/o sistemas, o al incumplimiento de disposiciones legales y administrativas. En cuanto al riesgo operativo, CENCOA cuenta con el Software que le permite funcionar adecuadamente y mantener permanentemente información actualizada, oportuna y confiable sobre la situación financiera, estados de cuenta, etc., así como generar los diferentes reportes que son requeridos para el sistema de información gerencial y para los diferentes entes estatales. En cuanto al Control Interno, la entidad cuenta con manuales de funciones y procedimientos actualizados, además se tiene la certificación de Icontec – ISO 9001:2015. La Revisoría Fiscal evalúa permanentemente la aplicación y efectividad de los controles internos y procedimientos de la entidad informando oportunamente de las desviaciones y mejoramientos sobre los cuales la administración toma en forma inmediata los correctivos que sean



necesarios. Así mismo, todas las instancias directivas, administrativas y operativas de la entidad, se capacitan permanentemente en la normatividad vigente para el sector solidario y demás temas de carácter administrativo y legal pertinentes al desarrollo del objeto social de CENCOA, para cumplir permanentemente con las obligaciones fiscales, de reporte y cumplimiento con los entes estatales.

2.2.7 GOBIERNO CORPORATIVO.

Como entidad Cooperativa de Segundo Grado, prestadora de servicios y aunque no ejerce la actividad financiera, CENCOA se encuentra en la obligación de reportar sus actividades a los diferentes entes reguladores, sean internos o externos.

Consejo de Administración y Alta Gerencia: están al tanto de la responsabilidad que implica el manejo de los diferentes riesgos y están debidamente enterados de los procesos y de la estructura de negocios de CENCOA, lo cual se debe no sólo a su preparación y formación profesional sino a su capacitación permanente en temas legales y administrativos, cooperativos y financieros. El Consejo de Administración con la Gerencia son las instancias que determinan las políticas y el perfil de riesgos de la entidad, para lo cual se han definido en el estatuto y reglamentos, diferentes niveles de atribuciones para autorización y aprobación, de acuerdo con los montos de cada tipo de operación.

Políticas y División de Funciones: las políticas de gestión de riesgos se diseñan por parte de la Gerencia. Éstas son revisadas y aprobadas por el Consejo de Administración y difundidas en todos los niveles directivos, administrativos y operativos de la organización, así como a las entidades asociadas.

Reportes al Consejo de Administración y Junta de Vigilancia: el Consejo de Administración y la Junta de Vigilancia a través de sus sesiones se enteran en forma detallada y pormenorizada de la situación financiera y contable de CENCOA, la evolución de sus principales rubros y las gestiones que se adelantan en los diferentes frentes: administrativo, financiero y social; así como la ejecución presupuestal de la situación financiera y de los diferentes planes y programas a desarrollar. Los informes presentados por la Revisoría Fiscal se leen y analizan por parte de la Administración aplicando los correctivos a que haya lugar.

Infraestructura Tecnológica: La empresa cuenta con una infraestructura tecnológica adecuada para la prestación de sus servicios, con un software contable actualizado, donde se registran las diferentes transacciones que se producen a diario, permitiendo obtener una información contable y financiera en todo momento, sobre cualquier rubro o estado de cuenta individual. Así mismo, el personal de las áreas operativas y prestadoras de servicios cuenta con equipos de cómputo.

Estructura Organizacional: CENCOA tiene conformada una Asamblea General que es su máxima autoridad, compuesta por representantes elegidos por los asociados. La Asamblea elige al Consejo de Administración, encargado de la gestión superior de la Entidad y compuesto por 10 miembros; la Junta de Vigilancia, encargada de ejercer el Control Social, compuesta por 6 miembros. Igualmente, elige una Revisoría Fiscal, encargada de la fiscalización de la gestión de CENCOA, conforme a las normas que regulan el ejercicio de dicha profesión en Colombia. El Consejo de Administración



nombra al Gerente quien se encarga de la administración y gestión directa de los recursos de la Organización. Sus competencias, atribuciones, incompatibilidades, responsabilidades y demás aspectos relativos al ejercicio de sus cargos se detallan en el Estatuto Social. Al Gerente le corresponde nombrar a los empleados de CENCOA.

Recurso Humano: El recurso humano de CENCOA cuenta con la experiencia y formación profesional adecuada para los cargos que cada persona desempeña; permanentemente reciben capacitación y actualización en los temas que a cada área competen.

Verificación de Operaciones: CENCOA cuenta con una serie de controles internos diseñados e implementados que permiten garantizar la confiabilidad de la información. Adicionalmente la Revisoría Fiscal verifica la confiabilidad y consistencia de la misma.

Auditoría: CENCOA cuenta con una Revisoría Fiscal, ejercida de manera independiente por una Contador Público Titulado, nombrado por la Asamblea General Ordinaria de Asociados para el período de un año, tiempo durante el cual efectúa una auditoría integral: auditoría financiera, auditoría de gestión, auditoría de control interno y auditoría de cumplimiento, lo cual le permite tener un conocimiento oportuno y un alcance adecuado sobre los diferentes rubros de los estados financieros y sobre las operaciones efectuadas por la Entidad, verificando la legalidad de las mismas y el cumplimiento de los objetivos de CENCOA, presentando informes periódicos a los entes directivos y de control, de acuerdo con el avance de su trabajo y la programación de actividades.

Reportes Entes de control Estatal. La Central de Cooperativas Agrarias efectúa semestralmente los reportes exigidos por la Superintendencia de Economía Solidaria, la cual pertenece al tercer nivel de supervisión establecido de acuerdo a la Circular Básica Contable, así mismo reporta de manera trimestral a la UIAF la información de ley respecto a controles y procedimientos de la prevención de Lavado de Activos y Financiación del Terrorismo LA/FT conforme a la Circular Externa 006 de 2014.

NOTA 3 – EFECTIVO Y EQUIVALENTE AL EFECTIVO

Representa el saldo los instrumentos financieros que constituyan Efectivo y Equivalentes de Efectivo. Tales como Caja menor, Caja General, Cuentas bancarias corrientes y de ahorro; igualmente instrumentos de deuda que cumplan las siguientes características: plazo igual o menor a 90 días, bajo riesgo de tasa y se tengan para propósito de pagos. Sobre dichos recursos no existe restricción o gravamen alguno, en las conciliaciones bancarias no se encuentran partidas sin identificar con antigüedad superior a 30 días. Se tienen establecidos diversos controles internos para su administración y se posee póliza de manejo.

La composición del efectivo y equivalente al efectivo en forma comparativa al 31 de diciembre era el siguiente:

CONCEPTO	31-dic-21	%	31-dic-20	%	VARIACIÓN	%
Caja General	\$371.821	0,15%	\$0	0,00%	\$371.821	100,00%
Subtotal Caja	371.821	0,15%	0	0,00%	371.821	100,00%
Davivienda-C.Cte.123-00534	162.593.009	63,48%	119.168.361	42,25%	43.424.647	36,44%
Bogotá-C.Cte.119-091569	90.433.416	35,31%	157.866.428	55,97%	(67.433.012)	-42,72%
Banco BBVA- Cta Cte 0130227-0100030491	2.734.855	1,07%	5.018.567	1,78%	(2.283.712)	-45,51%
Subtotal Bancos	255.761.280	99,85%	282.053.357	100,00%	(26.292.077)	-9,32%
TOTAL	\$256.133.101	100%	\$282.053.357	100%	(\$25.920.256)	-9%

NOTA 4 - CUENTAS POR COBRAR Y OTRAS.

Es un activo financiero que se genera por el derecho a cobrar una suma de dinero determinada por medio de la prestación de servicios (Auditorías Externas, Revisoría Fiscales, Asesoría Tributaria, Capacitaciones, Servicios de Outsourcing Contable, Diplomados educativo realizados en alianza con la Universidad Autónoma de Occidente y la utilización del Centro Cafetero), en fechas puntuales y a un plazo establecido, aprobadas de acuerdo con el reglamento de cuentas por cobrar y expuestas a un riesgo de incobrabilidad que debe ser permanentemente evaluado. Igualmente se generan anticipos de contratos, impuestos, proveedores e ingresos por cobrar donde se registran los adelantos de dinero a empleados y proveedores llevando un control de los cuales se espera la legalización de cuentas en breve término; a continuación, se detalla el saldo presentado al 31 de diciembre de 2021:

ENTIDAD	31-dic-21	%	31-dic-20	%	VARIACIÓN	%
Adelantos y cuentas por cobrar al personal	\$ 701.174	0,3%	\$ -	0,0%	\$ 701.174	100,0%
Otras Cuentas por Cobrar	131.903.863	51,3%	170.646.042	59,7%	(38.742.179)	-22,7%
Anticipo de Impuestos	11.137.183	4,3%	10.906.835	3,8%	230.348	2,1%
Vigente	91.206.044	35,5%	69.612.390	24,4%	21.593.654	31,0%
Vencida Entre 91 Y 180 Días	3.028.600	1,2%	11.315.402	4,0%	(8.286.802)	-73,2%
Vencida Entre 181 Y 360 Días	70.500	0,0%	23.555.435	8,2%	(23.484.935)	-99,7%
Vencida a mas de 360 Días	43.816.322	17,0%	26.446.388	9,3%	17.369.934	65,7%
Dividendos de entidades	9.548.408	3,7%	-	0,0%	9.548.408	100,0%
TOTAL	\$291.412.094	113%	\$312.482.492	109%	(\$21.070.397)	-7%
DETERIORO						
S.O.S EPS	(2.641)	0,01%	-	0,00%	(\$2.641)	100,0%
Fecoop	(33.782.940)	98,36%	(26.452.940)	98,84%	-7.330.000	27,7%
Coomeva EPS	(561.753)	1,64%	(308.955)	1,15%	-252.798	81,8%
Compañía Suramericana de Seguros de Vida	-	0,00%	(984)	0,00%	984	-100,0%
Federacion nacional de cafeteros	-	0,00%	(1.607)	0,01%	1.607	-100,0%
TOTAL DETERIORO	(\$34.347.334)	-13,4%	(\$26.764.486)	-9,4%	(\$7.582.848)	28,33%
NETO CUENTAS POR COBRAR Y OTRAS	\$257.064.760	100%	\$285.718.006	100%	(\$28.653.245)	-997%



DETERIORO

CENCOA determinó el importe de la pérdida por deterioro a 90 días, se procedió en primer término a identificar la situación financiera y económica del deudor, aplicando una tasa de descuento del DTF, para traer a valor presente el saldo adeudado; La entidad FECOOP tiene con CENCOA unos Deudores de Prestación de Servicio, vencidos a más de 90 días por valor de \$128.824.362, donde se calculó su deterioro aproximadamente del 26%.

NOTA 5 - INVERSIONES PERMANENTES.

Las inversiones de CENCOA, se clasifican según lo lineamientos establecidos en la Circular Básica Contable y Financiera No.004 de 2008, capítulo I y se encuentran representadas en Acciones, Cuotas y Partes de Interés Social en entidades de carácter estratégico para el desarrollo del objeto social de CENCOA y que están vinculadas con la industria cafetera nacional. También se incluyen Aportes Sociales en Entidades Solidarias. Las Inversiones se deterioran de acuerdo al valor intrínseco según certificado expedido por cada entidad al cierre del respectivo ejercicio.

Se detallan las Inversiones a Diciembre 31 de 2021:

ENTIDAD	31-dic-21	%	31-dic-20	%	VARIACIÓN	%
Confecoop Valle	\$ 2.652.023	0,12%	\$ 2.652.023	0,12%	\$0	0,00%
La Equidad Seguros	27.785.029	1,30%	24.150.925	1,13%	3.634.104	15,05%
Servivir	10.075.554	0,47%	9.915.908	0,46%	159.646	1,61%
Cafexcoop S.A.	855.174.206	39,86%	855.174.206	39,93%	0	0,00%
Expocafe S.A.	953.507.000	44,44%	953.507.000	44,52%	0	0,00%
Hotel Turístico de Caicedonia	620.000	0,03%	620.000	0,03%	0	0,00%
Plastcafe S.A.	30.962.000	1,44%	30.962.000	1,45%	0	0,00%
Soforestal S.A.	11.154.000	0,52%	11.154.000	0,52%	0	0,00%
Proagrocafe S.A.S.	216.310.900	10,08%	216.310.900	10,10%	0	0,00%
Procon S.A.S.	37.280.000	1,74%	37.280.000	1,74%	0	0,00%
NETO INVERSIONES	\$2.145.520.712	100,00%	\$2.141.726.962	100,00%	\$3.793.750	0,18%

NOTA 6 - PROPIEDAD PLANTA Y EQUIPO.

Corresponden a los activos indispensables para la prestación de los servicios de CENCOA, donde la depreciación es determinado por el método de línea recta.

Las principales políticas y prácticas contables de propiedad, planta y equipo se encuentran descritas en la Nota. 2.2.1 Propiedad Planta y Equipo de estos Estados Financieros. Por su naturaleza y monto no representativo no se avalúan, valorizan o provisionan los rubros muebles y equipo de oficina, equipo de cómputo y comunicación y Equipo de transporte.

El movimiento que tuvo la Propiedad planta y equipo y su depreciación durante el año 2021 se detalla en el siguiente cuadro:

ACTIVOS	31-dic-21	%	31-dic-20	%	VARIACIÓN	%
Terrenos	\$5.202.287	5,92%	\$5.202.287	5,69%	\$0	0,00%
Subtotal Inmuebles	5.202.287	5,92%	5.202.287	5,69%	0	0,00%
Muebles, equipo oficina	30.016.344	34,17%	30.306.344	33,17%	(290.000)	-0,96%
Equipo de cómputo y Cciones	39.301.341	44,74%	42.541.341	46,56%	(3.240.000)	-7,62%
Subtotal Muebles,Equipos y Computo	69.317.685	78,91%	72.847.685	79,73%	(3.530.000)	-4,85%
Equipo de Transporte	13.320.000	15,16%	13.320.000	14,58%	0	0,00%
SUBTOTAL P.PLANTA Y EQUIPO	\$87.839.972	100%	\$91.369.972	100%	(\$3.530.000)	-4%

DEPRECIACION	31-dic-21	%	31-dic-20	%	VARIACIÓN	%
Muebles, equipo oficina	\$ (25.208.332)	-39,08%	\$ (24.157.356)	36,22%	(1.050.976)	4,35%
Equipo de cómputo y Cciones	(39.301.341)	-60,92%	(42.541.341)	63,78%	3.240.000	-7,62%
Total Depreciación	-64.509.673	-100%	-66.698.697	100%	2.189.024	-3%
TOTAL P.P EQUIPO NETO	\$23.330.299	100%	\$24.671.275	100%	(\$1.340.976)	-5%

En el año 2021 se realizó inventario físico de activos, de la Propiedad Planta y Equipo de CENCOA, por un valor de \$87.839.972

Explicación variacion del valor histórico:	
CONCEPTO	VALOR
POR COMPRAS:	
En la vigencia 2021	
ACTIVOS COMPRADOS	0
POR VENTAS Y BAJAS :	
SILLA PRESIDENCIAL	290.000
DOS COMPUTADORES	3.240.000
ACTIVOS DADOS DE BAJA	3.530.000
TOTAL DE ACTIVOS	(\$ 3.530.000)

NOTA 7 – COMPROMISO DE COMPRA

Corresponde a la compra realizada a CAFENORTE en Enero 2 del 2020, por 56.575 acciones de CAFEXCOOP por valor de \$3.547 c/u para un total de \$200.671.525. Las cuales fueron pactadas a cancelar en 5 años, a diciembre 31 se clasifican de la siguiente manera:

ENTIDAD	31-dic-21	%	31-dic-20	%	VARIACIÓN	%
CAFENORTE Corto Plazo	\$ 79.668.615	100,00%	\$ 78.424.085	72,22%	\$1.244.530	1,59%
CAFENORTE Largo Plazo	0	0,00%	41.978.830	38,66%	(41.978.830)	-100,00%
TOTAL	\$79.668.615	100%	\$120.402.915	111%	(\$40.734.300)	-34%

ESPACIO EN BLANCO

NOTA 8 - CUENTAS POR PAGAR

Representa la exigibilidad por los servicios prestados por nuestros proveedores, costos y gastos por pagar, retención en la fuente, las retenciones de aportes de nómina, cuentas por pagar a empleados y otras de acuerdo con el siguiente detalle:

ENTIDAD	31-dic-21	%	31-dic-20	%	VARIACIÓN	%
Proveedores varios	\$ 43.670.532	43,97%	\$ 47.783.378	46,54%	(4.112.846)	-8,61%
Retención en la fuente, Iva e Ica	854.654	0,86%	802.221	0,78%	52.433	6,54%
Seguridad Social, aporte pensión, ARL	30.796.453	31,01%	30.673.567	29,87%	122.886	0,40%
Parafiscales	2.942.400	2,96%	3.007.300	2,93%	(64.900)	-2,16%
Descuentos Cooperativas	20.919.994	21,07%	20.414.326	19,88%	505.668	2,48%
A empleados	126.000	0,13%	-	0,00%	126.000	100%
TOTAL	\$99.310.033	100%	\$102.680.792	100%	(\$3.370.759)	-3%

NOTA 9 - IMPUESTO POR PAGAR

El valor de Impuestos por Pagar es de \$116.126.395, los cuales serán pagados oportunamente a las entidades gubernamentales.

ENTIDAD	31-dic-21	%	31-dic-20	%	VARIACIÓN	%
Impuesto a las Ventas por Pagar	\$ 102.667.000	88,41%	\$ 95.152.000	87,63%	\$7.515.000	7,90%
Impuesto de Consumo	312.395	0,27%	-	0,00%	312.395	100,00%
Impuesto de Industria y Comercio	13.147.000	11,32%	13.435.000	12,37%	(288.000)	-2,14%
TOTAL	\$116.126.395	100%	\$108.587.000	100%	\$7.539.395	7%

NOTA 10 - OBLIGACIONES LABORALES POR BENEFICIOS A EMPLEADOS

Este rubro está conformado por los saldos pendientes de pago a los empleados de CENCOA, como consecuencia del derecho legal adquirido de conformidad con las disposiciones legales vigentes en el régimen laboral colombiano: Cesantías, Prima Legal de Servicios, Intereses sobre las Cesantías y Vacaciones. Se causan mensualmente y se pagan oportunamente en la fecha legal de pago; igualmente se ha registrado el valor correspondiente a la sanción pensión correspondiente a la porción corriente, se detalla los rubros y valores a continuación:

CONCEPTO	31-dic-21	%	31-dic-20	%	VARIACIÓN	%
Cesantías	\$ 39.234.580	30,77%	\$ 43.765.508	35,57%	(\$4.530.928)	-10,35%
Intereses Cesantías	4.640.878	3,64%	5.152.427	4,19%	-511.549	-9,93%
Vacaciones	51.607.221	40,48%	44.352.365	36,05%	7.254.856	16,36%
Valor Pensionados	32.006.167	25,11%	29.767.430	24,19%	2.238.737	7,52%
TOTAL	\$127.488.846	100%	\$123.037.730	100%	\$4.451.116	4%

ESPACIO EN BLANCO

NOTA 11 – FONDOS SOCIALES

Representa el valor apropiado de los excedentes del año 2020, por decisión de la Asamblea General. De acuerdo con lo establecido en el Artículo 54 de la Ley 79 de 1988:

FONDOS SOCIALES	Saldo al Inicio del periodo	Incrementos (Vía Excedentes)	NOMBRE Y DESTINACION	Utilizacion	Saldo a Dic.31/2021
Fondo Social PESEM	\$ -	\$ 12.000.000	Capacitaciones virtuales en aspectos de formación cooperativa a empleados de las cooperativas asociadas a Cenco, capacitación virtual aspectos legales y de funcionamiento a las Juntas de Vigilancia y jornadas virtuales de capacitación en temas de funcionamiento a los Consejos de Administración de las Cooperativas y entidades asociadas	\$ 12.000.000	\$ -
Fondo de Educación	\$ 15.073.449	7.484.503	Valor del Fondo de Educación de acuerdo a la aprobación de la Asamblea Ordinaria LVI de marzo 11 de 2021 según la distribución de la Ley 79 de 1988 en su artículo 55		
			cubrió la cancelación del 50% de la tributación sobre la renta de acuerdo al artículo 19-4 de la ley 1819 del 29 de diciembre del 2016	3.742.500	
			Participación del seminario de la nueva Circular básica Contable y Financiera de todos los Auditores.	1.490.000	
			Seminario Circular Básica Jurídica Participan todos los Auditores.	990.000	
			Participación de Charla Familiar para todos los Empleados de manera Virtual	440.000	
			Se subsidia a la Tesorería participar en el Diplomado de Normas Internacionales NIIF .	929.000	
			Se traslada al Fondo de PESEM para la ejecución del proyecto de formación y capacitación a órganos de administración, Junta de Vigilancia y Comités de Educación de las Cooperativas asociadas.	12.000.000	
			Seminario de Brecha de liquidez, indicadores y el SIAR a empleados de la Administración	640.000	
			Capacitación formación auditor interno integral HSEQ, participación de Contadora y Asistente de Talento Humano	1.142.400	
			Seminario Auditoría SIAR 18 Participante empleados de Cenco	1.112.000	72.052
Fondo Social de Solidaridad	25.318.586	3.742.252	Valor del Fondo de Solidaridad de acuerdo a la aprobación de la Asamblea Ordinaria LVI de marzo 11 de 2021 según la distribución de la Ley 79 de 1988 en su artículo 55		
			cubrió la cancelación del 50% de la tributación sobre la renta de acuerdo al artículo 19-4 de la ley 1819 del 29 de diciembre del 2016	3.742.500	25.318.338
Fondo de Tecnología	14.601.723	18.711.258	Valor aprobado por la Asamblea Ordinaria LVI de marzo 11 de 2021, para ser utilizado en un Fondo denominado de Tecnología para Cenco.		
			Compromiso adquirido desde septiembre de 2019 en la adquisición de 21 portátiles, esta contratación incluye portátiles, licencia de Office, almacenamiento individual de un Tera, correo corporativo, este paquete nos ha permitido dar cumplimiento oportuno a nuestros clientes, donde la emergencia sanitaria que tiene el país y su impacto en su comportamiento nos da la oportunidad de que el servicio prestado sea en un mayor porcentaje, de forma virtual.	33.312.981	0
TOTAL	\$54.993.759	\$41.938.013		\$71.541.381	\$25.390.391

NOTA 12 - APORTES SOCIALES

Corresponde a aportes estatutarios, extraordinarios y el capital mínimo irreducible de las entidades asociadas discriminados del siguiente modo:

ENTIDAD	31-dic-21	%	31-dic-20	%	VARIACIÓN	%
Caficaicedonia	\$ 92.709.537	6,80%	\$ 90.892.485	6,75%	\$1.817.052	2,00%
Caficentro	164.598.211	12,07%	162.781.159	12,09%	1.817.052	1,12%
Cafioccidente	157.874.285	11,57%	156.057.233	11,59%	1.817.052	1,16%
Cafisevilla	93.818.587	6,88%	92.001.535	6,84%	1.817.052	1,98%
Cooperativa Multiactiva Credicafe	107.592.608	7,89%	105.775.556	7,86%	1.817.052	1,72%
Fecoop	14.479.758	1,06%	10.907.100	0,81%	3.572.658	32,76%
Fundacion Desarrollo Cooperativa	9.646.568	0,71%	7.829.516	0,58%	1.817.052	23,21%
Industrias Integradas	125.927.724	9,23%	124.110.672	9,22%	1.817.052	1,46%
Comitecafé Valle	597.432.672	43,80%	595.615.620	44,25%	1.817.052	0,31%
TOTAL	\$1.364.079.949	100%	\$1.345.970.875	100%	\$18.109.074	1,35%

De acuerdo a los Estatutos los asociados pagaran anualmente una suma equivalente a dos salarios mínimos legales mensuales vigente (S.M.L.M.V.) de acuerdo al valor establecido para la vigencia respectiva.

NOTA 13 – RESERVAS

Registra los recursos retenidos por la entidad para su beneficio tomados de los excedentes, con el objeto de cumplir disposiciones legales, estatutarias o para fines específicos. Discriminadas de la siguiente forma:

CONCEPTO	31-dic-21	%	31-dic-20	%	VARIACIÓN	%
Reserva Proteccion de Aportes	\$235.335.669	68,55%	\$227.851.166	67,84%	\$7.484.503	3,28%
Reserva Especial	59.045.652	17,20%	59.045.652	17,58%	0	0,00%
Reserva Util VtaPropiedad Planta Y Equipo	48.945.449	14,26%	48.945.449	14,57%	0	0,00%
TOTAL	\$343.326.770	100%	\$335.842.267	100%	\$7.484.503	2,23%

NOTA 14 - FONDOS SOCIALES CAPITALIZADOS

Representan los recursos provenientes de los fondos sociales que se han destinado a la adquisición de activos o bienes para CENCOA, con el ánimo de prestar servicios de carácter social a sus asociados y es de carácter permanente, el saldo de \$19.114.776 y el valor de \$302.679.513 corresponde al Fondo Social no susceptible de repartición, aprobado por Asamblea General.

CONCEPTO	31-dic-21	%	31-dic-20	%	VARIACIÓN	%
Fondo Sociales Capitalizacion	\$ 19.114.776	6%	\$ 19.114.776	6%	\$0	0%
Fondo Social no susceptible de repartición	\$ 302.679.513	94%	\$ 285.860.388	94%	\$16.819.125	6%
TOTAL	\$321.794.289	100%	\$304.975.164	100%	\$16.819.125	6%

NOTA 15 - AUXILIOS Y DONACIONES

Representan los bienes o valores recibidos por CENCOA, en calidad de contribuciones, auxilios y/o donaciones, de carácter patrimonial, su saldo es \$156.766.093.

NOTA 16 – RESULTADO ACUMULADO POR ADOPCIÓN POR PRIMERA VEZ

El patrimonio social sufrió una modificación entre el 31 de diciembre de 2015 y el 1 de enero de 2016, como consecuencia de los ajustes surgidos como resultado de la transición, de los PCGA a las NCIF, cuantificando los impactos sobre el patrimonio de CENCOA.

CONCEPTO	31-dic-21	%	31-dic-20	%	VARIACIÓN	%
Ajuste Propiedad Planta Y Equipo Vehiculos	\$ 43.643.493	178%	\$ 43.643.493	178%	\$0	0%
Efecto Adopcion 1era Vez	(19.151.208)	-78%	(19.151.208)	-78%	0	0%
TOTAL	\$24.492.285	100%	\$24.492.285	100%	\$0	0%

NOTA 17 – REVELACIONES

A diciembre 31 se presenta las siguientes partidas reveladas en CENCOA:

CUENTAS DE ORDEN	31-dic-21	%	31-dic-20	%	VARIACIÓN	%	Nota
P.P y Equipo Depreciado	\$69.227.744	4,21%	\$70.157.743	4,44%	(\$929.999)	-1,33%	a
Biene Recibidos de Terceros en Comodato	712.721.173	43,37%	712.721.173	45,15%	0	0,00%	b
Contigencia de Obligacion pension	566.907.303	34,49%	500.894.655	31,73%	66.012.648	13%	c
Activos Castigados	294.681.295	17,93%	294.681.295	18,67%	0	0,00%	d
TOTAL	\$1.643.537.514	100%	\$1.578.454.866	100%	\$65.082.649	4%	

- Este rubro representa el valor de los activos que aún se utilizan en CENCOA y que están totalmente depreciados.
- Este rubro representa el contrato de comodato No. SG 163-2010 firmado con el COMITÉ DE CAFETEROS donde se recibe el bien (Centro Cafeteros), ubicado en el municipio de Restrepo por una vigencia de cinco (5) años, comodato que se viene renovando.
- Actualmente CENCOA tiene la obligación de dos sanciones pensión, correspondientes al señor Mario Garcia de 87 años de vida y la señora Gladys Rojas de 58 años; dando aplicación a las (Normas de Contabilidad de Información Financiera) NCIF, se realizó el cálculo de la proyección de los dineros futuros a desembolsar, teniendo como soporte la información estadística del DANE, la cual indica que el promedio de vida de los hombres es de 73 años y para las mujeres es de 79 años. El cálculo arrojó el valor de \$566 millones; esta proyección se revisará cada año de acuerdo a las tendencias que muestren las estadísticas del DANE y la supervivencia de cada uno de ellos; nos permitimos adjuntar en detalle para cada uno:

PENSIONADOS	FECHA DE NACIMIENTO	EDAD ACTUAL	VALOR PENSION MENSUAL	VALOR PENSION AÑO 2021	VALOR PENSION AÑO 2022	VALOR PENSION AÑO 2023	AÑOS	TOTAL
INFLACION					5,62%			
SMMV					10,17%	5,63%		
Rojas Grisles Maria Gladys	13/05/1963	58	908.526	12.719.364	14.000.000	14.787.877	2023-2043	566.907.303
Garcia Valencia Mario	20/03/1934	87	1.217.719	17.048.066	18.006.167	0	2022	0
GRAN TOTAL					\$32.006.168	\$14.787.877		\$566.907.303

- d. Representa los Activos castigados realizados por los conceptos de Inversiones, Cuentas por Cobrar y Otros Activos.

NOTA 18 – AUDITORIAS INTERNAS, EXTERNAS, REVISORÍA FISCAL, ASESORÍA TRIBUTARIA

AUDITORÍAS INTERNAS

Servicios prestados a las Cooperativas de Caficultores, asociadas a nuestra entidad en el año 2021:

CONCEPTO	31-dic-21	%	31-dic-20	%	VARIACIÓN	%
Cooperativas	\$ 235.722.604	100,00%	\$ 200.692.234	100,00%	\$35.030.370	17,45%
TOTAL	\$235.722.604	100%	\$200.692.234	100%	\$35.030.370	17%

AUDITORIA EXTERNA Y REVISORÍA FISCAL

A continuación se describen ingresos ordinarios originados por los servicios prestados por concepto de revisoría fiscal y auditorías externas, al 31 de diciembre de 2021:

CONCEPTO	31-dic-21	%	31-dic-20	%	VARIACIÓN	%
Cooperativas	\$ 453.595.566	43,32%	\$ 403.232.713	38,88%	\$50.362.853	12,49%
Fondo de Empleados	443.272.410	42,34%	445.752.593	42,98%	-2.480.183	-0,56%
Fundaciones	-	0,00%	2.120.000	0,20%	-2.120.000	-100,00%
Sociedades	67.721.388	6,47%	124.593.692	12,01%	-56.872.304	-45,65%
Clubes	9.752.502	0,93%	9.937.176	0,96%	-184.674	-1,86%
Propiedades Horizontales	72.654.414	6,94%	51.477.970	4,96%	21.176.444	41,14%
TOTAL	\$1.046.996.280	100%	\$1.037.114.144	100%	\$9.882.136	1%

ASESORÍA TRIBUTARIA

A diciembre 31 de 2021, se presentaron ingresos por contratos de asesoría tributaria con las siguientes clases de entidades:

CONCEPTO	31-dic-21	%	31-dic-20	%	VARIACIÓN	%
Cooperativas	\$ 71.886.755	54,97%	\$ 79.501.691	66,34%	(\$7.614.936)	-9,58%
Sociedades	58.891.734	45,03%	40.346.370	33,66%	18.545.364	45,97%
TOTAL	\$130.778.489	100%	\$119.848.061	100%	\$10.930.428	9%

NOTA 19 – SEMINARIOS, CAPACITACIONES Y DIPLOMADOS

A diciembre 31 de 2021, CENCOA ejecuto las siguientes Capacitaciones y Seminario.

CONCEPTO	31-dic-21	%	31-dic-20	%	VARIACIÓN	%
Diplomado de Riesgos	\$ -	0,00%	\$ 31.600.000	33,80%	(\$31.600.000)	-100,00%
Seminario Reforma tributaria	5.010.000	8,77%	12.200.000	13,05%	-7.190.000	-58,93%
Capacitaciones del Portfolio CencoA	35.104.574	61,42%	30.319.381	32,43%	4.785.193	15,78%
Seminario Información Exogena	7.117.983	12,45%	9.130.000	9,76%	-2.012.017	-22,04%
Cpacitaciones Declaraciones de Renta	5.900.000	10,32%	7.348.136	7,86%	-1.448.136	-19,71%
Capacitación Cierre Contable	4.025.216	7,04%	2.904.213	3,11%	1.121.003	38,60%
TOTAL	\$57.157.773	100%	\$93.501.730	100%	(\$36.343.957)	-39%

NOTA 20 – CENTRO CAFETERO

Corresponde a los servicios prestados por el centro recreacional (Centro Cafetero), ubicado en el municipio de Restrepo, en el cual CENCOA tiene su administración por medio de un contrato de comodato; sus ingresos son adquiridos por los siguientes servicios:

CONCEPTO	31-dic-21	%	31-dic-20	%	VARIACIÓN	%
Servicio Hospedaje de Cabañas	\$ 25.609.398	23,26%	\$ 16.276.454	17,41%	\$9.332.944	57,34%
Servicio de Restaurante	6.662.445	6,05%	988.000	1,06%	5.674.445	574,34%
Arrendamiento Casa Habitacional	1.609.800	1,46%	1.563.840	1,67%	45.960	2,94%
Arrendamiento de Salon de Eventos	1.559.663	1,42%	201.680	0,22%	1.357.983	673,34%
Reintegro de Gastos	74.670.325	67,81%	74.067.803	79,22%	602.522	0,81%
TOTAL	\$110.111.631	100%	\$93.097.777	100%	\$17.013.854	18%

NOTA 21 – VENTA DE SERVICIOS ADMINISTRATIVOS Y OTROS

Corresponde a servicios prestados por la unidad administrativa de CENCOA, por los distintos conceptos discriminados a continuación:

CONCEPTO	31-dic-21	%	31-dic-20	%	VARIACIÓN	%
Servicio de Outsourcing Contable	8.731.000	6,45%	51.974.460	34,35%	(43.243.460)	-83,20%
Venta otros srv administrativos	39.027.976	28,82%	14.161.241	9,36%	24.866.735	175,60%
Srv. internos / Fotocopias	-	0,00%	49.542	0,03%	(49.542)	-100,00%
Cuotas de Admon y sostenimiento	87.675.448	64,74%	85.105.252	56,25%	2.570.196	3,02%
TOTAL	\$135.434.424	100%	\$151.290.495	100%	(\$15.856.071)	-10%

ESPACIO EN BLANCO

NOTA 22 – DIVIDENDOS Y PARTICIPACIONES

Durante el año 2021, las siguientes entidades nos entregaron dividendos, como se observa en el siguiente cuadro:

ENTIDAD	31-dic-21	%	31-dic-20	%	VARIACIÓN	%
Cafexcoop SA	\$ -	0,00%	\$ 36.734.297	47,14%	(36.734.297)	-100,00%
Plastcafe	9.548.408	98,36%	20.373.029	26,14%	(10.824.621)	-53,13%
Proagrocafe SAS	-	0,00%	20.390.482	26,16%	(20.390.482)	-100,00%
Entidades cooperativas	159.646	1,64%	435.628	0,56%	(275.982)	-63,35%
TOTAL	\$9.708.054	100%	\$77.933.436	100%	(\$68.225.382)	-88%

NOTA 23 – INGRESOS FINANCIEROS

A diciembre 31 de 2021, corresponde a los siguientes conceptos:

ENTIDAD	31-dic-21	%	31-dic-20	%	VARIACIÓN	%
Intereses De Empleados	\$ 654.882	6,75%	\$ 748.497	139,64%	(93.615)	-12,51%
Intereses Personas Naturales	430.983	4,44%	183.521	34,24%	247.462	134,84%
Intereses de Inversiones Colectiva	-	0,00%	(395.990)	-73,87%	395.990	-100,00%
TOTAL	\$1.085.865	11%	\$536.028	100%	\$549.837	103%

NOTA 24 – APROVECHAMIENTO Y OTROS INGRESOS

Es importante resaltar la participación en el Subsidio del Programa de Apoyo al Empleo Formal (PAEF) Decretado por el Gobierno Nacional, donde CENCOA es favorecido en los meses mayo por valor de \$ 12 millones.

ENTIDAD	31-dic-21	%	31-dic-20	%	VARIACIÓN	%
Aprovechamiento	\$ 604.051	4,63%	\$ 216.806	0,64%	387.245	178,61%
Subsidio del Programa de Apoyo al Empleo Formal (PAEF)	12.437.000	95,37%	33.349.000	98,68%	(20.912.000)	-62,71%
Reconocimiento de EPS	-	0,00%	228.571	0,68%	(228.571)	-100,00%
TOTAL	\$13.041.051	100%	\$33.794.377	100%	(\$20.753.326)	-61%

ESPACIO EN BLANCO

NOTA 25 – GASTOS DE PERSONAL

Los gastos de personal administrativo y de ventas se encuentran discriminados así:

CONCEPTO	31-dic-21	%	31-dic-20	%	VARIACIÓN	%
Sueldos	\$ 800.778.124	67,38%	\$ 802.322.502	65,75%	(\$1.544.378)	-0,19%
Hora Extras	8.610.974	0,72%	9.041.071	0,74%	(430.097)	-4,76%
Viaticos	3.752.700	0,32%	3.659.200	0,30%	93.500	2,56%
Incapacidades	2.079.332	0,17%	2.174.092	0,18%	-94.760	-4,36%
Auxilio de Transporte	8.023.085	0,68%	7.898.972	0,65%	124.113	1,57%
Ayuda para Transporte	15.324.600	1,29%	15.825.800	1,30%	-501.200	-3,17%
Cesantias	73.601.866	6,19%	74.616.851	6,11%	-1.014.985	-1,36%
Intereses Cesantias	8.014.753	0,67%	8.064.976	0,66%	-50.223	-0,62%
Prima de Servicios	73.143.109	6,15%	74.139.907	6,08%	-996.798	-1,34%
Vacaciones	44.210.925	3,72%	55.966.893	4,59%	-11.755.968	-21,01%
Auxilio	3.150.000	0,27%	20.868.000	1,71%	-17.718.000	-84,91%
Bonificación	4.000.000	0,34%	4.500.000	0,37%	-500.000	-11,11%
Dotación y Suministro a Trabajadores	2.513.890	0,21%	1.853.349	0,15%	660.541	35,64%
Capacitacion al personal	630.252	0,05%	1.000.000	0,08%	-369.748	-36,97%
Aportes Pensión	97.253.550	8,18%	94.221.761	7,72%	3.031.789	3,22%
Aportes A.R.L.	8.671.000	0,73%	8.614.900	0,71%	56.100	0,65%
Aportes Caja Compensación	34.663.300	2,92%	35.488.600	2,91%	-825.300	-2,33%
Gastos Medicos y Drogas	70.701	0,01%	61.200	0,01%	9.501	15,52%
TOTAL	\$1.188.492.161	100%	\$1.220.318.074	100%	(\$31.825.913)	-2,61%

ESPACIO EN BLANCO

NOTA 26 – GASTOS GENERALES

Los gastos generales a diciembre 31 de 2021 se encuentran detallados así:

CONCEPTO	31-dic-21	%	31-dic-20	%	VARIACIÓN	%
Honorarios	\$ 178.822.300	38,24%	\$ 147.173.803	32,43%	\$31.648.497	21,50%
Impuestos	14.353.517	3,07%	15.403.867	3,39%	-1.050.350,00	-6,82%
Arrendamientos	57.274.279	12,25%	57.706.437	12,71%	-432.158,00	-0,75%
Seguros	4.445.932	0,95%	4.959.592	1,09%	-513.660,00	-10,36%
Mantenimiento y Reparaciones	16.686.664	3,57%	8.364.054	1,84%	8.322.610,00	99,50%
Reparaciones Locativas	4.463.466	0,95%	1.953.928	0,43%	2.509.538,00	128,44%
Aseo y Elementos	6.454.475	1,38%	4.700.990	1,04%	1.753.485,00	37,30%
Cafeteria	1.131.261	0,24%	914.578	0,20%	216.683,00	23,69%
Servicios Publicos	28.324.306	6,06%	27.058.123	5,96%	1.266.183,00	4,68%
Portes Cables Fax y Telex	152.890	0,03%	948.030	0,21%	-795.140,00	-83,87%
Transporte Fletes y Acarreos	249.700	0,05%	3.562.250	0,78%	-3.312.550,00	-92,99%
Papeleria y Utiles Escritorio	1.213.654	0,26%	2.199.154	0,48%	-985.500,00	-44,81%
Fotocopias	444.891	0,10%	350.635	0,08%	94.256,00	26,88%
Contrib, Afiliaciones, Sostenimiento	2.576.958	0,55%	2.706.010	0,60%	-129.052,00	-4,77%
Gastos de Directivos	1.207.900	0,26%	2.071.345	0,46%	-863.445,00	-41,69%
Gastos de Comites	388.000	0,08%	547.458	0,12%	-159.458,00	-29,13%
Reuniones y Conferencias	5.518.600	1,18%	1.188.957	0,26%	4.329.643,00	364,15%
Seminario y Conferencia	4.018.000	0,86%	29.761.282	6,56%	-25.743.282,00	-86,50%
Gastos Legales	5.720.350	1,22%	4.844.424	1,07%	875.926,00	18,08%
Gastos de Viaje	15.998.525	3,42%	14.276.215	3,15%	1.722.310,00	12,06%
Gasto de Peajes	426.800	0,09%	415.500	0,09%	11.300,00	2,72%
Servicios Temporales	58.548.000	12,52%	57.624.000	12,70%	924.000,00	1,60%
Sistematizacion	28.748.000	6,15%	26.768.000	5,90%	1.980.000,00	7,40%
Cuotas de sostenimiento	908.600	0,19%	877.800	0,19%	30.800,00	3,51%
Suscripciones	10.041.967	2,15%	10.605.309	2,34%	-563.342,00	-5,31%
Adecuacion e Instalacion	203.210	0,04%	541.385	0,12%	-338.175,00	-62,46%
Combustible	2.537.513	0,54%	6.179.011	1,36%	-3.641.498,00	-58,93%
Casino y Restaurante	788.447	0,17%	818.465	0,18%	-30.018,00	-3,67%
Parqueadero	1.443.284	0,31%	1.920.418	0,42%	-477.134,00	-24,85%
SGS Del trabajo	178.000	0,04%	1.373.199	0,30%	-1.195.199,00	-87,04%
Gastos Vehículos	634.165	0,14%	1.033.326	0,23%	-399.161,00	-38,63%
Apoyo Sostenimiento Aprendiz	8.008.040	1,71%	5.646.516	1,24%	2.361.524,00	41,82%
Atenciones y recepciones	4.539.435	0,97%	4.950.303	1,09%	-410.868,00	-8,30%
Otros	1.184.278	0,25%	1.621.805	0,36%	-437.526,64	-26,98%
Procesos de Calidad	-	0,00%	2.779.592	0,61%	-2.779.592,00	-100,00%
TOTAL	\$467.635.407	100%	\$453.845.761	100%	\$13.789.646	3,04%

NOTA 27 – DETERIORO


A diciembre 31 de 2021, CENCOA determino el importe de la pérdida por deterioro a 90 días, se procedió en primer término a identificar la situación financiera y económica del deudor, aplicando una tasa de descuento del DTF 1.93, dando como resultado, realizar los siguientes deterioros:

ENTIDAD	31-dic-21	%	31-dic-20	%	VARIACIÓN	%
Deudores por Prestación del Servicio	\$ 7.330.818	100,00%	\$ 9.018.365	32,50%	\$ (1.687.547)	-18,71%
Otras Cuentas por Cobrar	-	0,00%	18.734.558	67,50%	(18.734.558)	-100,00%
TOTAL	\$7.330.818	100%	\$27.752.923	100%	(\$20.422.105)	-73,59%


NOTA 28 – GASTOS FINANCIEROS

Se detallan los gastos financieros en el que incurrió CENCOA en el año 2021:

ENTIDAD	31-dic-21	%	31-dic-20	%	VARIACIÓN	%
Gastos Bancarios	\$ 1.686.784	8,22%	\$ 1.455.565	7,05%	231.219	15,89%
Comisiones	5.967.400	29,07%	4.535.045	21,98%	1.432.355	31,58%
Impuesto Cuatro por Mil	9.030.155	44,00%	8.865.338	42,96%	164.817	1,86%
Intereses	3.840.099	18,71%	5.779.344	28,01%	(1.939.245)	-33,55%
TOTAL	\$20.524.438	100%	\$20.635.292	100%	(\$110.854)	-0,54%



MARTHA CECILIA LEYTON B.
Representante Legal



GLORIA INÉS ORDOÑEZ S.
Contador Público
TP-93001-T



MARIA EUGENIA ZUÑIGA L.
Revisoría Fiscal
TP-6091-T
Ver Dictamen adjunto

ESPACIO EN BLANCO

CENTRAL DE COOPERATIVAS AGRARIAS NIT.890.304.469-5 INDICADORES FINANCIEROS					
NOMBRE DEL INDICADOR	FORMULA	AÑO 2021		AÑO 2020	
1- ÍNDICES DE LIQUIDEZ O DE SOLVENCIA					
CAPITAL DE TRABAJO					
Indica el valor que le quedaría a la empresa, después de haber pagado todos sus pasivos a corto plazo, en caso que tuviera que ser cancelados de inmediato	Activo Corriente -Pasivo Corriente	\$515.256.033 <u>(\$451.486.383)</u> \$63.769.649		\$570.084.169 <u>(\$472.215.252)</u> \$97.868.917	
RAZÓN CORRIENTE					
Muestra la disponibilidad de la empresa para hacer frente a sus deudas a corto plazo. Por cada peso de deuda cuanto se tiene de respaldo en el activo corriente	<u>Activo corriente</u> Pasivo corriente	\$515.256.033 (\$451.486.383)	(1,14)	\$570.084.169 (\$472.215.252)	(1,21)
SOLIDEZ					
Capacidad de la empresa a corto y largo plazo para demostrar su consistencia financiera	<u>Activo total</u> Pasivo total	\$2.684.107.044 \$451.486.383	5,95	\$2.736.482.406 \$514.194.082	5,32
2- ÍNDICES DE ENDEUDAMIENTO O DE COBERTURA					
ÍNDICE DE APALANCAMIENTO					
Mide la dependencia de la empresa de sus acreedores externos	<u>Pasivo total</u> Activo total	\$451.486.383 \$2.684.107.044	16,82%	\$514.194.082 \$2.736.482.406	18,79%
ÍNDICE DE PROPIEDAD O RAZON DE INDEPENDENCIA FINANCIERA					
Esta razón muestra el porcentaje de financiación de los activos con recursos de la misma empresa.	<u>Patrimonio Total</u> Total Activo	\$2.232.620.660 \$2.684.107.044	83,19%	\$2.222.288.324 \$2.736.482.406	81,22%
3- INDICADOR DE RENTABILIDAD					
RENTABILIDAD DEL PATRIMONIO					
Muestra el porcentaje que representa el resultado neto sobre el patrimonio	<u>Exced (pérdida)</u> patrimonio	\$22.161.275 \$2.232.620.660	0,99%	\$54.241.641 \$2.222.288.324	2,44%



SC-CER657501

Certificación de Estados Financieros

Señores

LVII ASAMBLEA GENERAL ORDINARIA DE ASOCIADOS

Central de Cooperativas Agrarias - CENCOA

Santiago de Cali

Nosotras, la Representante Legal y la Contadora de la Central de Cooperativas Agrarias – CENCOA, certificamos que hemos preparado los estados financieros básicos: El Estado de la Situación Financiera, Estado de Resultados, Estado de Cambios en el patrimonio, Estado de Flujo de Efectivo, Notas Contables y revelaciones a Diciembre 31 de 2021, de acuerdo con lo dispuesto en normas de contabilidad y de información financiera (NIIF) aceptadas en Colombia y contenidas en los Decretos 2420 y 2496 de 2015, las cuales son congruentes con las NIIF para Pymes emitidas por el IASB.

Los procedimientos de reconocimiento, valuación y presentación han sido aplicados de acuerdo a los decretos citados anteriormente.

Igualmente certificamos que:

- a) Las cifras incluidas son fielmente tomadas de los libros oficiales y auxiliares respectivos.
- b) No hemos tenido conocimiento de irregularidades que involucren a miembros de la Administración o empleados, que puedan tener efecto de importancia relativa sobre los estados financieros enunciados.
- c) Garantizamos la existencia de los activos y pasivos cuantificables, así como sus derechos y obligaciones registradas, de acuerdo con cortes de documentos y con las acumulaciones y compensaciones contables de sus transacciones en el ejercicio de 2021, valuados utilizando los métodos establecidos en el marco técnico contable (NCIF).
- d) Confirmamos la integridad de la información proporcionada puesto que todos los hechos económicos, han sido reconocidos en ellos.
- e) Los hechos económicos se han registrado, clasificado, descrito y revelado dentro de los Estados Financieros Básicos y sus respectivas notas, incluyendo sus gravámenes, restricciones a los activos, pasivos reales y contingentes, así como también las garantías que hemos dado a terceros.
- f) No se han presentado hechos posteriores en el curso del período, que requieran ajuste o revelaciones en los estados financieros o en las notas subsecuentes.

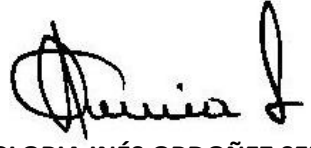


SC-CER657501

- g) CENCOA ha cumplido con las normas de Seguridad Social, de acuerdo con el Decreto 1406 de 1999 y el pago oportuno de sus obligaciones parafiscales.
- h) En cumplimiento del artículo 1º. de la Ley 603 de 2000, declaramos que el software utilizado tiene la licencia correspondiente y cumple por tanto con las normas de derecho de autor.

Dado en Santiago de Cali, a los cuatro (04) días del mes de marzo de dos mil veintidós (2022).


MARTHA CÉCILIA LEYTON BEDOYA
Representante Legal


GLORIA INÉS ORDOÑEZ SERNA
Contadora Pública
TP-93001-T



DICTAMEN DEL REVISOR FISCAL

Señores

**ASAMBLEA GENERAL ORDINARIA DE DELEGADOS
CENTRAL DE COOPERATIVAS AGRARIAS – CENCOA.**

Cali – Valle del Cauca

Opinión favorable.

He auditado los estados financieros de la CENTRAL DE COOPERATIVAS AGRARIAS – CENCOA-, que comprenden el Estado de Situación Financiera al 31 de diciembre de 2021, el Estado de Resultados, el Estado de Cambios en el Patrimonio Neto y el Estado de Flujos de Efectivo correspondientes al ejercicio terminado en dicha fecha, así como las Notas Explicativas de los estados financieros que incluyen un resumen de las políticas contables significativas.

En mi opinión, los estados financieros adjuntos de la Entidad han sido preparados, en todos los aspectos materiales, de conformidad con el anexo N° 2 del Decreto 2420 de 2015 y sus modificatorios, que incorporan las Normas Internacionales de Información Financiera para PYMES.

Fundamento de la opinión.

He llevado a cabo mi auditoría de conformidad con las Normas Internacionales de Auditoría y Aseguramiento de la Información (NIAS).

Mi responsabilidad de acuerdo con dichas normas se describe más adelante en la sección Responsabilidades del auditor en relación con la auditoría de los estados financieros de mi informe.

Soy independiente de la entidad de conformidad con los requerimientos de ética aplicables a mi auditoría de los estados financieros en Colombia y he cumplido las demás responsabilidades de conformidad con esos requerimientos. Considero que la evidencia de auditoría que he obtenido proporciona una base suficiente y adecuada para mi opinión.

Párrafo de otros asuntos.

Los estados financieros terminados al 31 de diciembre de 2020 fueron auditados por mí y en opinión de marzo 11 del año 2021, emití una opinión favorable.



SC-CER657501

Responsabilidades de la dirección y de los responsables del gobierno de la entidad en relación con los estados financieros

La administración de la Entidad es responsable de la preparación y presentación de los estados financieros adjuntos de conformidad con el anexo N° 2 del Decreto Único Reglamentario 2420 de 2015 y sus modificatorios que incorporan las Normas Internacionales de Información Financiera para PYMES.

En la preparación de los estados financieros, la administración es responsable de la valoración de la capacidad de la Entidad de continuar como empresa en funcionamiento, revelando, según corresponda, las cuestiones relacionadas con este aspecto y utilizando el principio contable de hipótesis de negocio en marcha. El Consejo de Administración de la entidad es responsable de la supervisión del proceso de información financiera de la Entidad.

Responsabilidades del revisor fiscal en relación con la auditoría de los estados financieros.

Mi objetivo es obtener una seguridad razonable de que los estados financieros en su conjunto están libres de incorrección material, debida a fraude o error, y emitir un informe de auditoría que contiene mi opinión.

Seguridad razonable es un alto grado de seguridad, pero no garantiza que una auditoría realizada de conformidad con las Normas Internacionales de Auditoría y Aseguramiento de la Información (NIAS) siempre detecte una incorrección material cuando existe. Las incorrecciones pueden deberse a fraude o error y se consideran materiales si, individualmente o de forma agregada, puede preverse razonablemente que influyan en las decisiones económicas que los usuarios toman basándose en los estados financieros.

Como parte de una auditoría de conformidad con las Normas Internacionales de Auditoría y Aseguramiento de la Información (NIAS), aplique mi juicio profesional y mantengo una actitud de escepticismo profesional durante toda la auditoría.

También:

- a. Identifiqué y valoré los riesgos de incorrección material en los estados financieros, debida a fraude o error, diseñé y aplique procedimientos de auditoría para responder a dichos riesgos y obtuve evidencia de auditoría suficiente y adecuada para proporcionar una base para mi opinión.
- b. Evalué las políticas contables aplicadas y la razonabilidad de las estimaciones contables y la correspondiente información revelada por la dirección.
- c. Concluí sobre lo adecuado de la utilización, por la Administración, del principio contable de empresa en funcionamiento y, basándome en la evidencia de auditoría obtenida, concluí que no existe una incertidumbre material relacionada con hechos o con condiciones que pueden generar



dudas significativas sobre la capacidad de la Entidad para continuar como empresa en funcionamiento.

- d. Mis conclusiones se basan en la evidencia de auditoría obtenida hasta la fecha de mi informe de auditoría. Sin embargo, hechos o condiciones futuros pueden ser causa de que la Entidad deje de ser una empresa en funcionamiento.
- e. Comunicué a la administración de la entidad, entre otras cuestiones, el alcance y el momento de realización de las auditorías, y los hallazgos significativos de la mismas, así como cualquier deficiencia del control interno que identifiqué en el transcurso de las auditorías.

Informe sobre otros requerimientos legales y reglamentarios.

- a. Durante el año 2021, la Entidad ha llevado su contabilidad conforme a las normas legales y a la técnica contable.
- b. Las operaciones registradas en los libros de contabilidad y los actos de los administradores se ajustan al estatuto y a las decisiones del Consejo de Administración.
- c. La correspondencia, los comprobantes de las cuentas y los libros de actas y de registro de asociados se llevan y se conservan debidamente.
- d. El informe de gestión de la Administración guarda la debida concordancia con los estados financieros.
- e. La Entidad ha efectuado la liquidación y pago oportuno al Sistema de Seguridad Social Integral.

Opinión sobre control interno y cumplimiento legal y normativo.

El Código de Comercio establece en el artículo 209 la obligación de pronunciarme sobre el cumplimiento de normas legales e internas y sobre lo adecuado del control interno, el cual es responsabilidad de la Administración de la Entidad. Mi trabajo se efectuó mediante la aplicación de pruebas para evaluar el grado de cumplimiento de las disposiciones legales y normativas por la administración de la entidad, así como del funcionamiento del proceso de control interno, el cual es igualmente responsabilidad de la administración de la entidad.

Para efectos de la evaluación del cumplimiento legal y normativo utilicé los siguientes criterios:

- Normas legales que afectan la actividad de la entidad.
- Estatuto de la entidad.
- Actas de Asamblea y del Consejo de Administración.



- Otra documentación relevante tales como actas de los comités internos debidamente formalizados.

El control interno de una entidad es un proceso efectuado por los encargados del gobierno corporativo, la administración y otro personal designado para proveer seguridad razonable en relación con la preparación de información financiera confiable, el cumplimiento de las normas legales e internas y el logro de un alto nivel de efectividad y eficiencia en las operaciones.

El control interno de una entidad incluye aquellas políticas y procedimientos que:

- a. Permiten el mantenimiento de los registros que, en un detalle razonable, reflejen en forma fiel y adecuada las transacciones y las disposiciones de los activos de la entidad.
- b. Proveen razonable seguridad de que las transacciones son registradas en lo necesario para permitir la preparación de los estados financieros de acuerdo con el marco técnico normativo aplicable al Grupo N° 2, que corresponde a la NIIF para las PYMES, y que los ingresos y desembolsos de la entidad están siendo efectuados solamente de acuerdo con las autorizaciones de la administración y de aquellos encargados del gobierno corporativo.
- c. Proveer seguridad razonable en relación con la prevención, detección y corrección oportuna de adquisiciones no autorizadas, y el uso o disposición de los activos de la entidad que puedan tener un efecto importante en los estados financieros.
- d. También incluye procedimientos para garantizar el cumplimiento de la normatividad legal que afecte a la entidad, así como de las disposiciones del Estatuto de la entidad y de los órganos de administración, y el logro de los objetivos propuestos por la administración en términos de eficiencia y efectividad organizacional.

Debido a limitaciones inherentes, el control interno puede no prevenir, o detectar y corregir los errores importantes. También, las proyecciones de cualquier evaluación o efectividad de los controles de periodos futuros están sujetas al riesgo de que los controles lleguen a ser inadecuados debido a cambios en las condiciones, o que el grado de cumplimiento de las políticas o procedimientos se pueda deteriorar.

Esta conclusión se ha formado con base en las pruebas practicadas para establecer si la entidad ha dado cumplimiento a las disposiciones legales y estatutarias, y a las decisiones de la asamblea y del Consejo de Administración, y mantiene un sistema de control interno que garantice la efectividad y eficiencia de las operaciones, la confiabilidad de la información financiera y el cumplimiento de las leyes y regulaciones aplicables.

Las pruebas efectuadas, especialmente de carácter cualitativo, pero también incluyendo cálculos cuando lo consideré necesario de acuerdo con las circunstancias, fueron desarrolladas por mí durante el transcurso de mi gestión como revisor fiscal y en desarrollo de mi estrategia de revisoría fiscal para



SC-CER657501

el periodo. Considero que los procedimientos seguidos en mi evaluación son una base suficiente para expresar mi conclusión.

Opinión sobre el cumplimiento legal y normativo

En mi opinión, la entidad ha dado cumplimiento a las leyes y regulaciones aplicables, así como a las disposiciones estatutarias, de la Asamblea General y del Consejo de Administración, en todos los aspectos importantes.

Opinión sobre la efectividad del sistema de control interno

En mi opinión, el control interno es efectivo, en todos los aspectos importantes en los procesos, actividades y operaciones que desarrolla la Entidad.

MARÍA EUGENIA ZÚÑIGA LÓPEZ
Revisora Fiscal
T.P. 6091-T

Santiago de Cali, marzo 17 de 2022.
Calle 17 N° 86-96 Apto. 603A
Cali - Colombia